

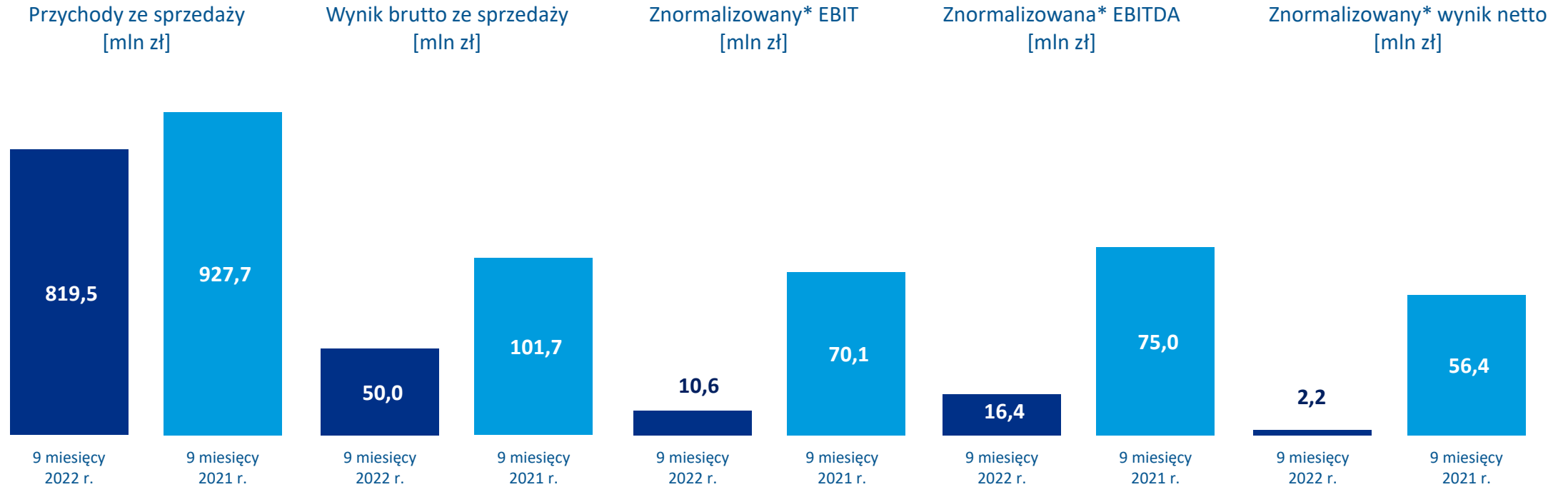


**WYNIKI OPERACYJNE I FINANSOWE  
GRUPA ONDE  
III KWARTAŁ 2022 R.**

## Najważniejsze wydarzenia 9 miesięcy 2022 r.

- 819,5 mln zł przychodów w okresie 9 miesięcy 2022 r.; - 11,7% r/r,
- 10,6 mln zł EBIT w okresie 9 miesięcy 2022 r., -85% r/r,
- 16,4 mln zł EBITDA w okresie 9 miesięcy 2022 r., -78% r/r,
- Pozyskanie w pierwszych 9 miesiącach nowych kontraktów wykonawczych o wartości ok. 508 mln zł,
- Pierwszy kontrakt na Litwie (3,3 mln euro) – roboty budowlane przy farmie wiatrowej,
- Zakończenie etapu budowlanego na pierwszej farmie z własnego portfela (Cyranka, 18MW),
- Przegląd opcji strategicznych dla portfela projektów deweloperskich w obszarze OZE,
- Intensyfikacja działań akwizycyjnych na rynku niemieckim.

# Wyniki finansowe ONDE za 9 miesięcy 2022 r.

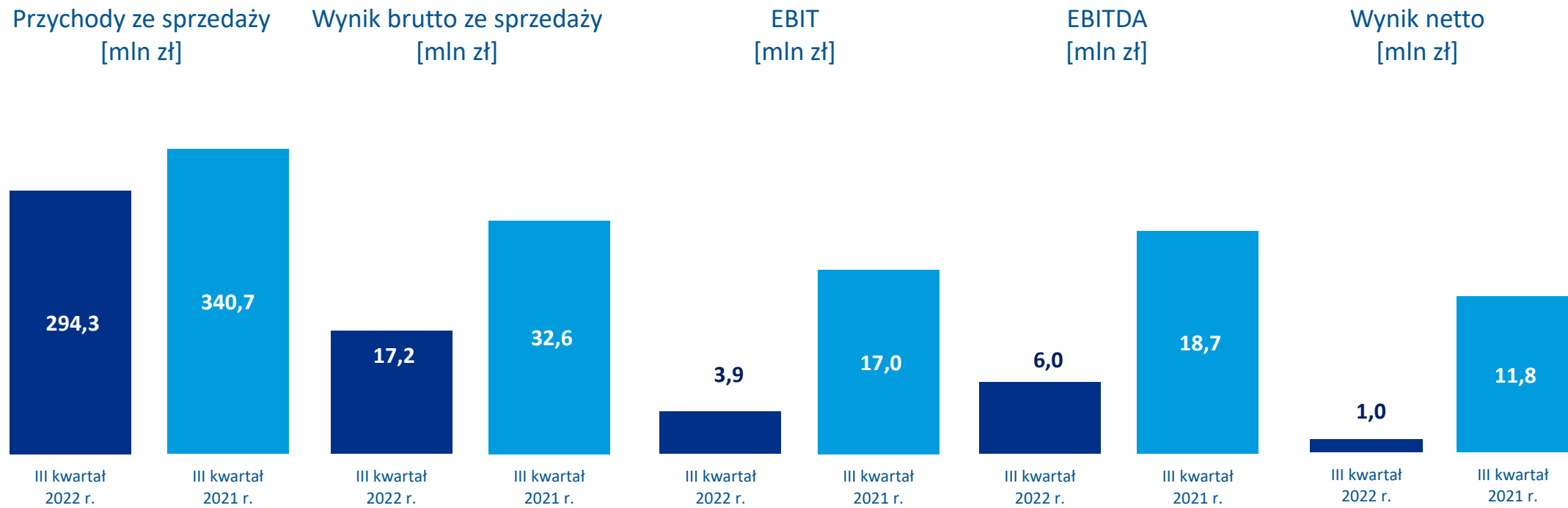


## KOMENTARZ

- Poziom sprzedaży za 9 miesięcy obciążony słabym pierwszym kwartałem – kolejne 2 kwartały z zauważalnym odbiciem.
- Wysoka różnica między znormalizowanym EBIT a znormalizowanym wynikiem netto wynika m.in. z podatku (0,8 mln zł) od zysku wygenerowanego na realizacji projektu Cyranka (nieuwzględnianego w skonsolidowanym sprawozdaniu finansowym).
- Po 9 miesiącach marża brutto na sprzedaży 6,1% vs. 11% po 9 miesiącach przed rokiem,
- Przychody z inwestycji Cyranka w wysokości 44,5 mln zł są ujęte w zapasach Grupy.

\* Wynik oczyszczony z wyceny akcji ONDE (w okresie 9 miesięcy 2021 r., wynagrodzenie w formie akcji, -28,3 mln zł niegotówkowego kosztu) oraz, na poziomie wyniku netto - podatku na wyniku od budowie farmy Cyranka na własny koszt

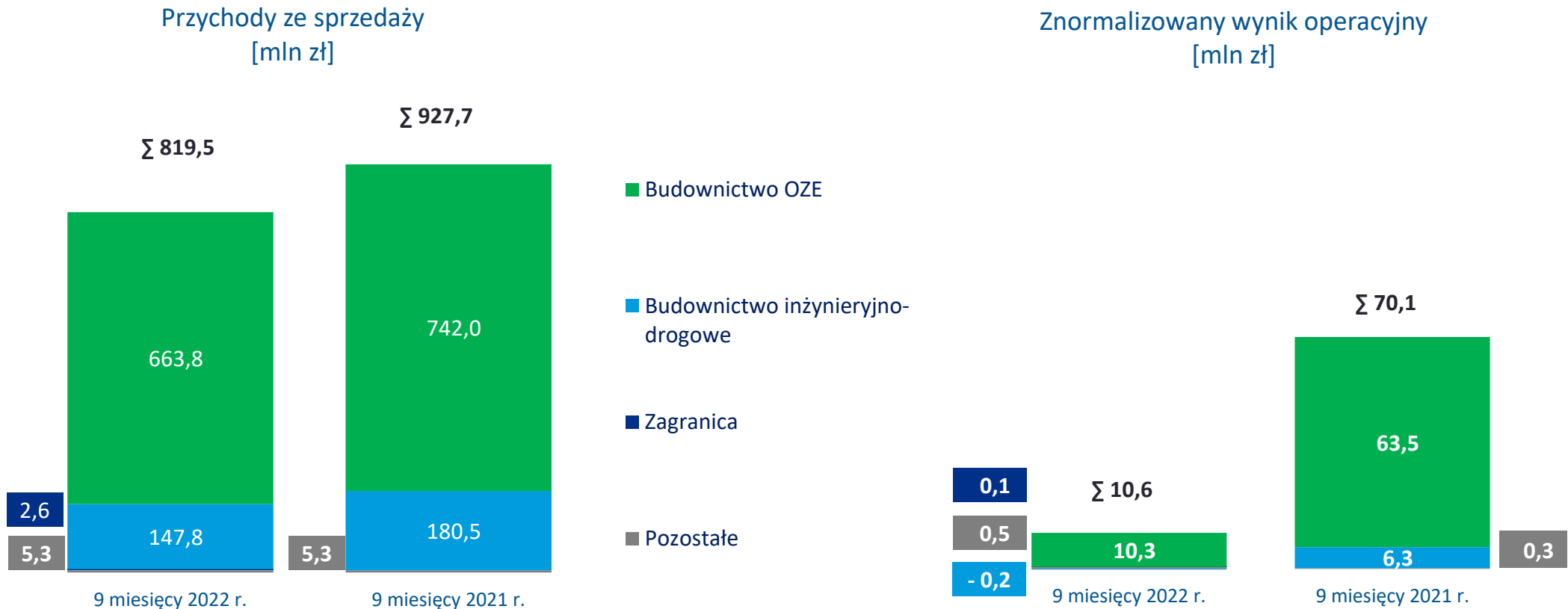
## Wyniki finansowe ONDE za III kwartał 2022 r.



### KOMENTARZ

- EBITDA w III kwartale 2022 r. wyniosła 6,5 mln zł vs. 19,2 w III kwartale 2021 r.,
- Marża brutto na sprzedaży 5,8% vs. 9,6% w III kwartale przed rokiem,
- Wciąż odczuwalna presja kosztowa, spowodowana działaniami zbrojnymi na terenie Ukrainy oraz inflacją.

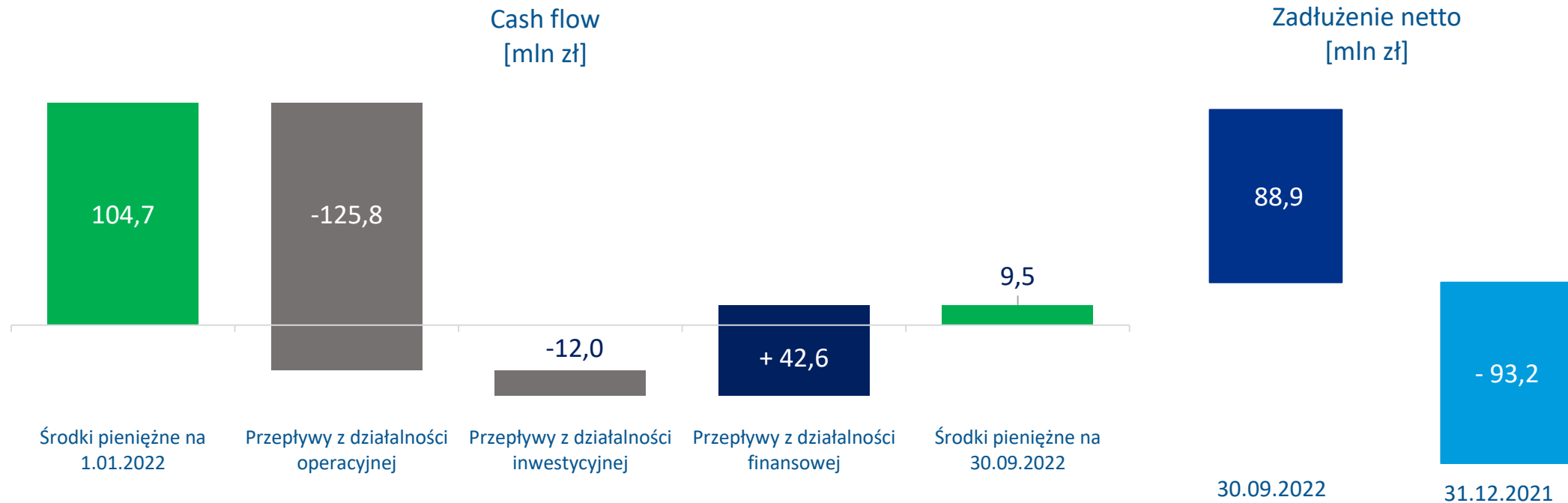
## Wyniki według segmentów za 9 miesięcy 2022 r.



### KOMENTARZ

- W przychodach nie ujęto budowy farmy PV Cyranka,
- Udział sprzedaży zagranicznej w wykonawstwie w 9 miesiącach 2022 r. to 2,6 mln PLN (kontrakt na Litwie wart łącznie 3,3 mln EUR),
- Stabilna struktura sprzedaży – ponad 80% przychodów z tytułu realizacji projektów w OZE.

## Przepływy pieniężne oraz zadłużenie w ciągu 9 miesięcy 2022 r.

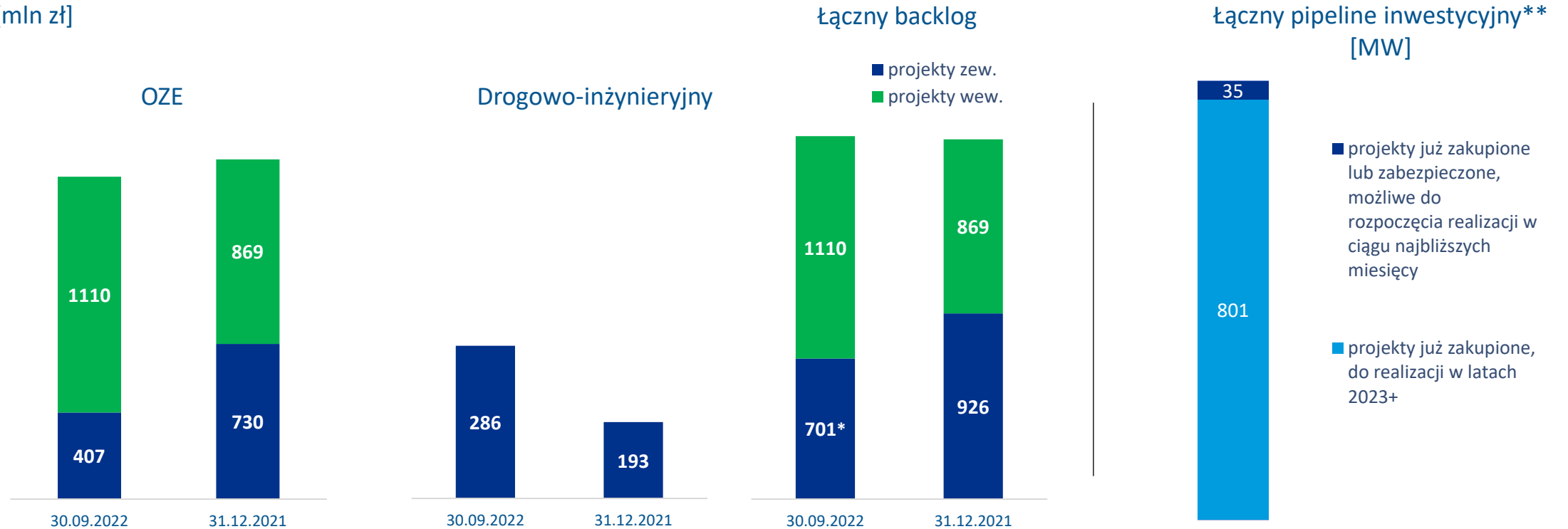


### KOMENTARZ

- Ujemny CF wynika ze znacznego wzrostu zapasów, na który składają się m.in. udziały posiadane w spółkach, prace budowlane w projekcie PV Cyranka, materiały budowlane.
- Wzrost zapasów z 64 mln na koniec 2021 r. do 160 mln zł na 30 września 2022 r.

# Backlog w wykonawstwie i pipeline inwestycyjny

[mln zł]



## KOMENTARZ

- Przychody 2022 r. zabezpieczone solidnym backlogiem,
- Backlog projektów zewn. OZE: wiatr – 267 mln zł; PV – 140 mln zł.
- W portfelu wykonawczym uwzględniono 2 mln zł z tytułu budowy na własny rachunek farmy PV Cyranka

\* W tym 8,3 mln pozostałych przychodów wykonawczych

\*\* stan na 30.09.2022 r.

## Zaawansowanie projektów deweloperskich

	SPV	Typ	[MW]	% udziałów ONDE w projekcie	umowa dzierżawy	decyzja środowiskowa	warunki zabudowy	warunki przyłączenia	projekt budowlany	pozwolenie na budowę	ready to build	Faza budowy
1	PV Kadłubia 2	PV	9	100%								
2	PV Kadłubia 2	PV	8	100%								
3	PV Szczepanów	PV	8	100%								
4	PV Jankowa Żagańska	PV	8	100%								
5	Cyranka	PV	18	100%								
6	Park Słoneczny Ciechanów	PV	7	100%								
7	Solar Serby	PV	80	50%								
8	KWE	FW	34	50%								
9	Farma Wiatrowa Szybowice	FW	35	50%								
10	FW Gumienice	PV	10	100%								
11	Park Lewańd	PV	25	100%								
12	Brak SPV	PV	49	umowa rezerwacyjna								
13	Solar Kazimierz Biskupi	PV	150	50%								
	<b>łącznie liczba MW</b>	<b>=</b>	<b>441</b>		<b>215</b>				<b>84</b>		<b>115</b>	<b>18</b>
14	19 projektów Greenfield	PV	395	100%								

### KOMENTARZ

- 18 MW – pierwszy projekt własny „Cyranka” zacznie generować energię w ciągu kilku tygodni,
- W ciągu najbliższych miesięcy planowane rozpoczęcie realizacji 2 projektów o łącznej mocy 35 MW.



## Otoczenie rynkowe

- Ustabilizowanie cen materiałów budowlanych i kluczowych komponentów,
- W grudniu 2022 w 7 aukcjach URE łącznie może zostać zakontraktowane ok. 34 TWh zielonej energii o maksymalnej wartości ok. 14,4 mld zł,
- Niestabilne otoczenie legislacyjne w Polsce (nowelizacja 10H, ustawa MPZP, ustawa o cenach energii),
- Niemcy: 200 mld euro na inwestycje w zieloną energię: m.in.: podwojenie mocy z energetyki wiatrowej onshore do 115 GW, trzykrotny wzrost mocy PV do 215 GW,
- OZE do 2030 roku mają zapewniać 80 proc. energii elektrycznej w Niemczech. Duży nacisk położony na rozwój energetyki wiatrowej na lądzie.

## Plany strategiczne

- Wejście na rynek niemiecki poprzez akwizycję (dywersyfikacja, wykorzystanie potencjału wykonawczego spółki na ustabilizowanym legislacyjnie i dynamicznie rosnącym rynku).  
Wykorzystanie doświadczenia Grupy Erbud na rynku niemieckim w celu minimalizacji ryzyka,
- Szersze wejście na rynek litewski, łotewski i rumuński, gdzie wymagane są wysokie kompetencje, których nie posiada lokalna konkurencja,
- Analiza opcji strategicznych dotyczących portfela projektów OZE:
  - sprzedaż części projektów na etapie zaawansowanego dewelopmentu z gwarancją wykonawstwa – szybsza realizacja marży deweloperskiej i zabezpieczenie przychodów z realizacji oraz możliwość zakupu innych projektów,
  - sprzedaż po wybudowaniu,
  - pozostawienie w spółce i sprzedaż energii,
  - analiza możliwości dewelopmentu i komercjalizacji własnego portfolio we współpracy z wybranym partnerem,
  - poszukiwanie możliwości finansowania długiem i refinansowania nakładów na budowę własnych farm (m.in. obligacje EUR).



**KONTAKT  
DLA INWESTORÓW  
(ONDE)**

**Paweł Średniawa**  
Prezes Zarządu

**609 139 401**

**KONTAKT  
DLA MEDIÓW  
(ONDE)**

**Daniel Mackiewicz**  
[daniel.mackiewicz@onde.pl](mailto:daniel.mackiewicz@onde.pl)

**539 810 835**