

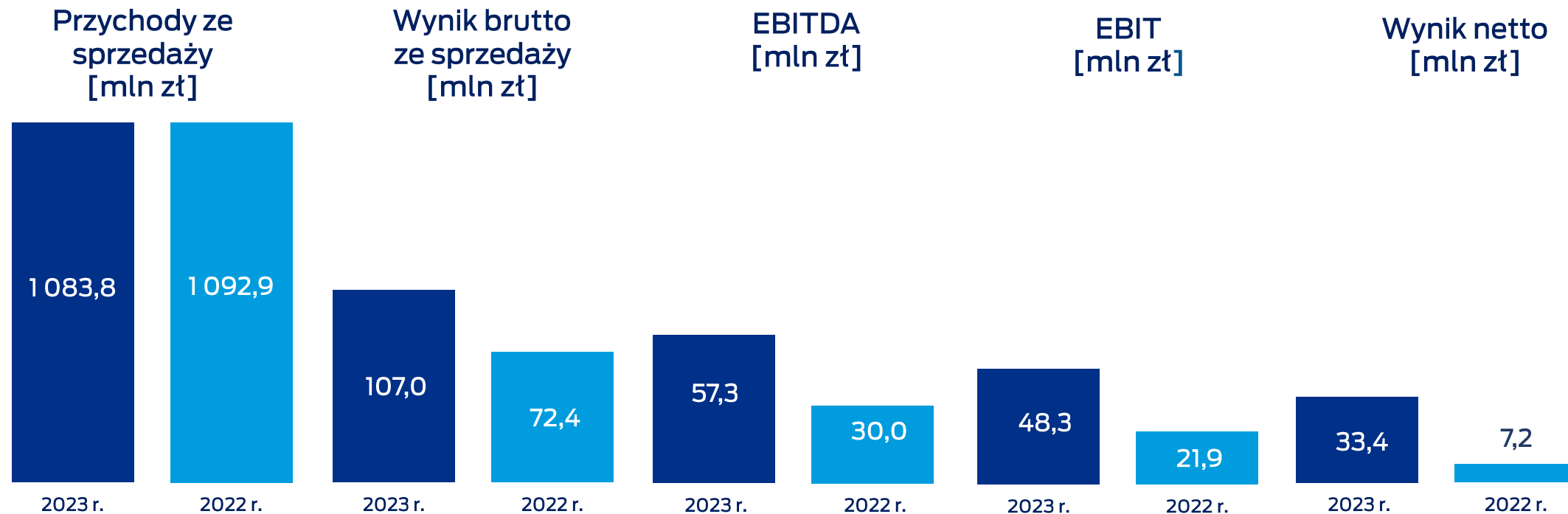


**WYNIKI OPERACYJNE I FINANSOWE ZA 2023 R.
GRUPA ONDE**

Najważniejsze wydarzenia 2023 r.

- 1084 mln zł przychodów przy 1093 mln zł w roku 2022,
- 48,3 mln zł zysku operacyjnego - niemal 2,5-krotny wzrost r/r,
- 33,4 mln zł zysku netto 2023 r., niemal 5-krotny wzrost r/r,
- 57,3 mln zł EBITDA w 2023 r., +91% r/r,
- Rozpoczęliśmy budowę największego w historii spółki kontraktu w OZE – o łącznej mocy 138,6 MW; jego całkowita wartość to ok. 357 mln zł netto,
- Łącznie 426 mln zł – wartość kontraktów, które weszły w fazę realizacji w IV kwartale 2024 r.,
- Zakup trzech projektów PV o łącznym potencjale 23 MWp,
- Sprzedaż projektów własnych (2023/początek 2024) – łącznie 78 MW mocy zainstalowanej.

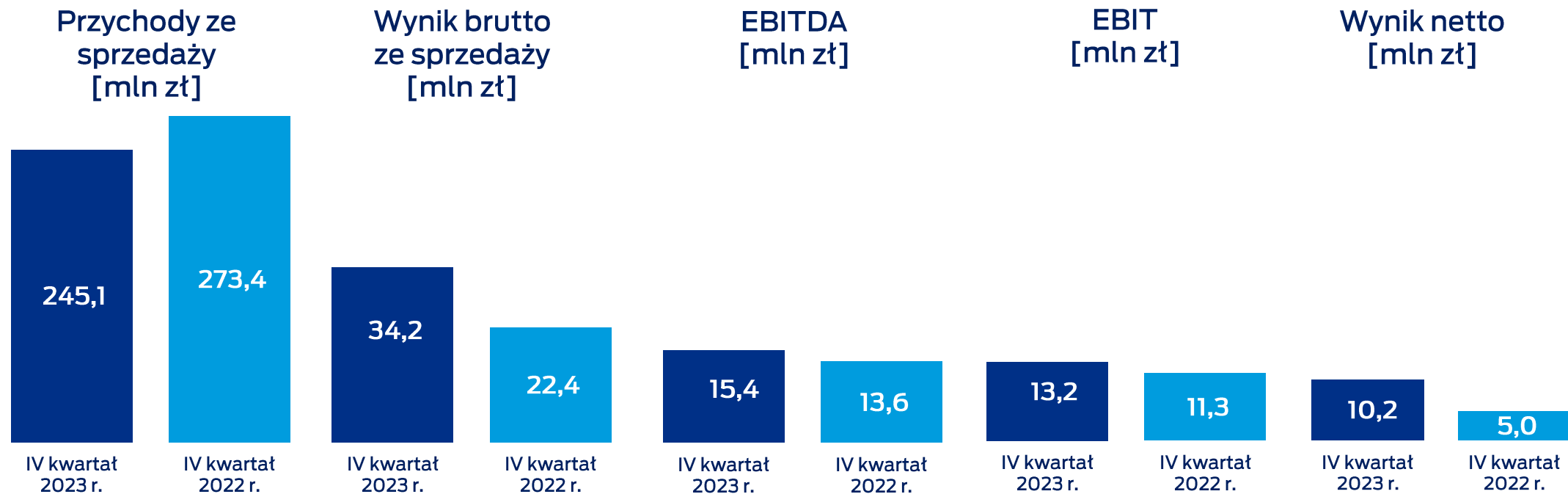
Wyniki finansowe ONDE za 2023 r.



KOMENTARZ

- Wyraźna poprawa wyników na wszystkich poziomach rachunku wynikająca głównie ze stabilizacji na rynku, a także pierwszych zysków z działalności deweloperskiej (sprzedaż 18 MW farmy „Cyranka”),
- W 2023 r. procentowa marża brutto na sprzedaży wrosła do 9,9% vs. 6,6% w 2022 roku; marża operacyjna wzrosła z 2% do 4,5%; marża netto z 0,7% do 3,1%.

Wyniki finansowe ONDE za IV kwartał 2023 r.

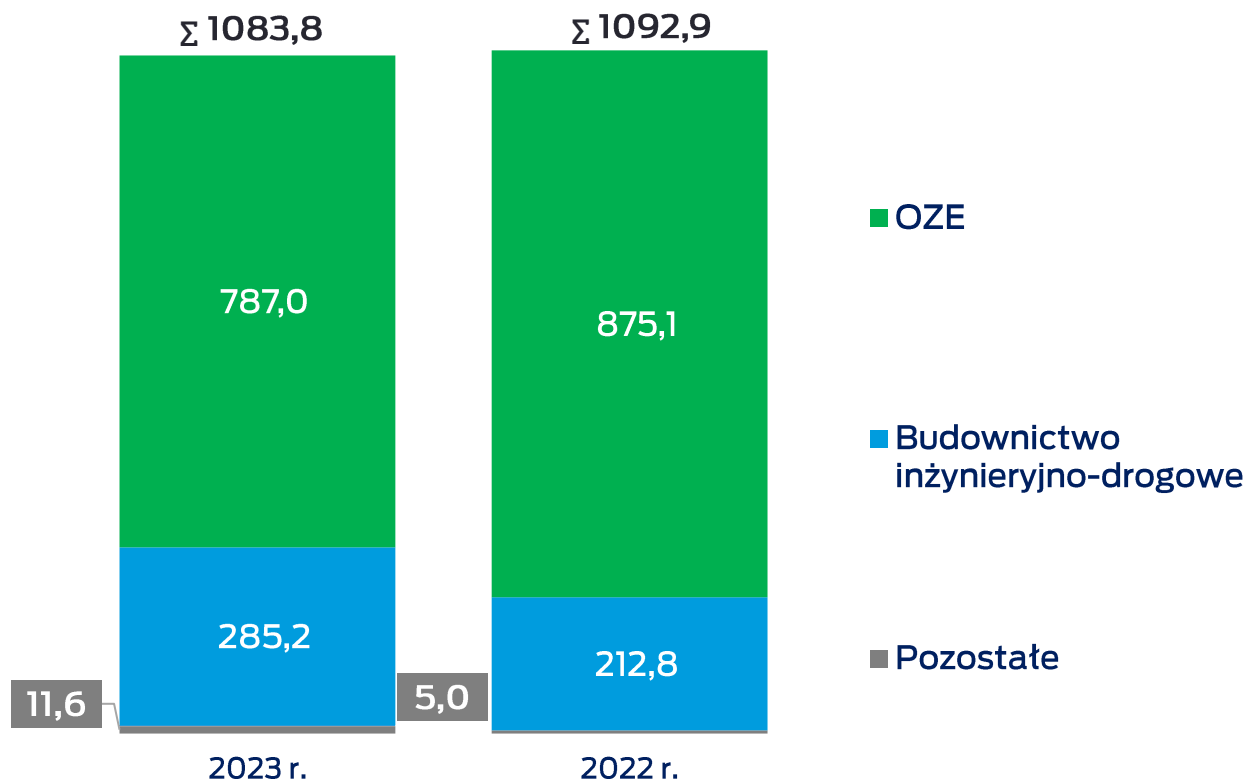


KOMENTARZ

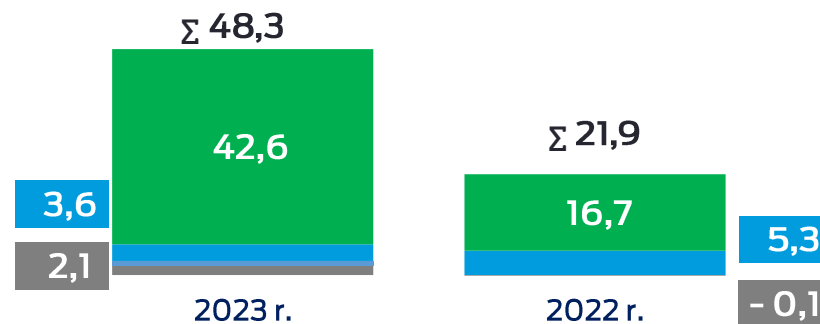
- Wyższe zyski przy niższych o 10,4 proc. przychodach,
- Marża brutto na sprzedaży wyniosła 13,9% vs. 8,2% w IV kwartale przed rokiem; marża operacyjna wrosła z 4,1% do 5,4%, a marża netto z 1,8% do 4,2%,
- 426 mln zł – wartość kontraktów, które weszły w fazę realizacji w IV kwartale 2024 r.

Wyniki według segmentów 2023 r.

Przychody ze sprzedaży [mln zł]



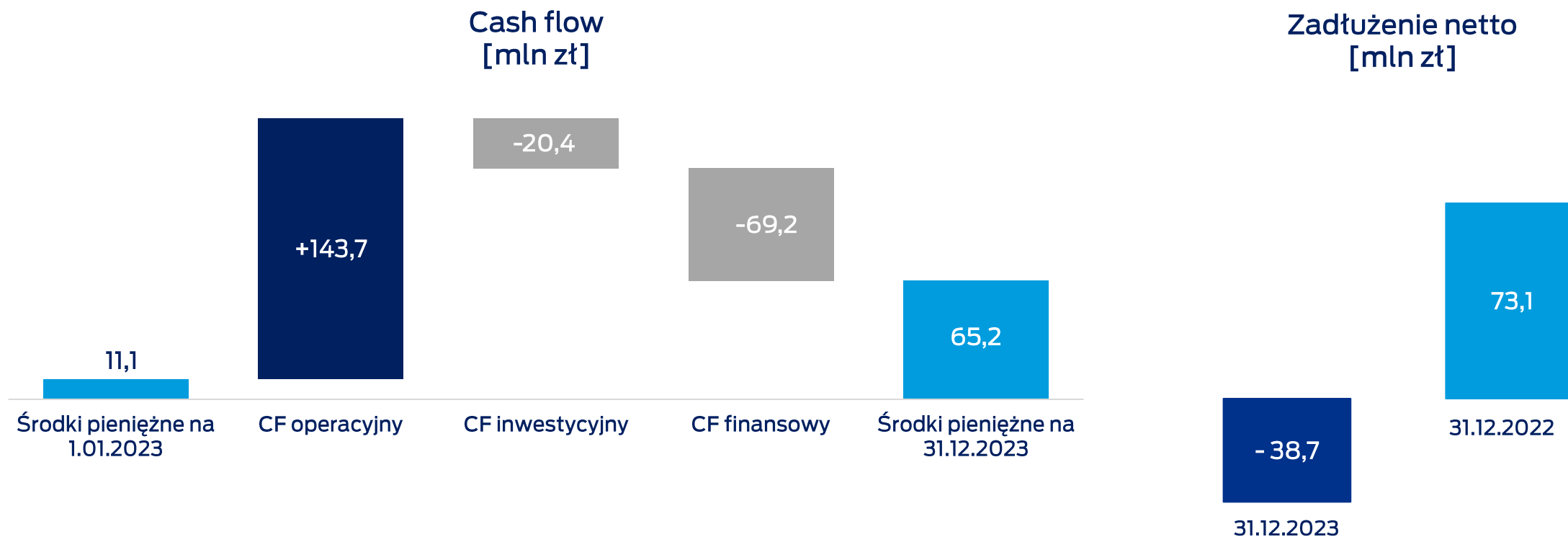
Wynik operacyjny [mln zł]



KOMENTARZ

- Stabilna struktura sprzedaży – ponad 72% przychodów z tytułu realizacji projektów w OZE,
- Pozytywna rentowność we wszystkich obszarach biznesu.

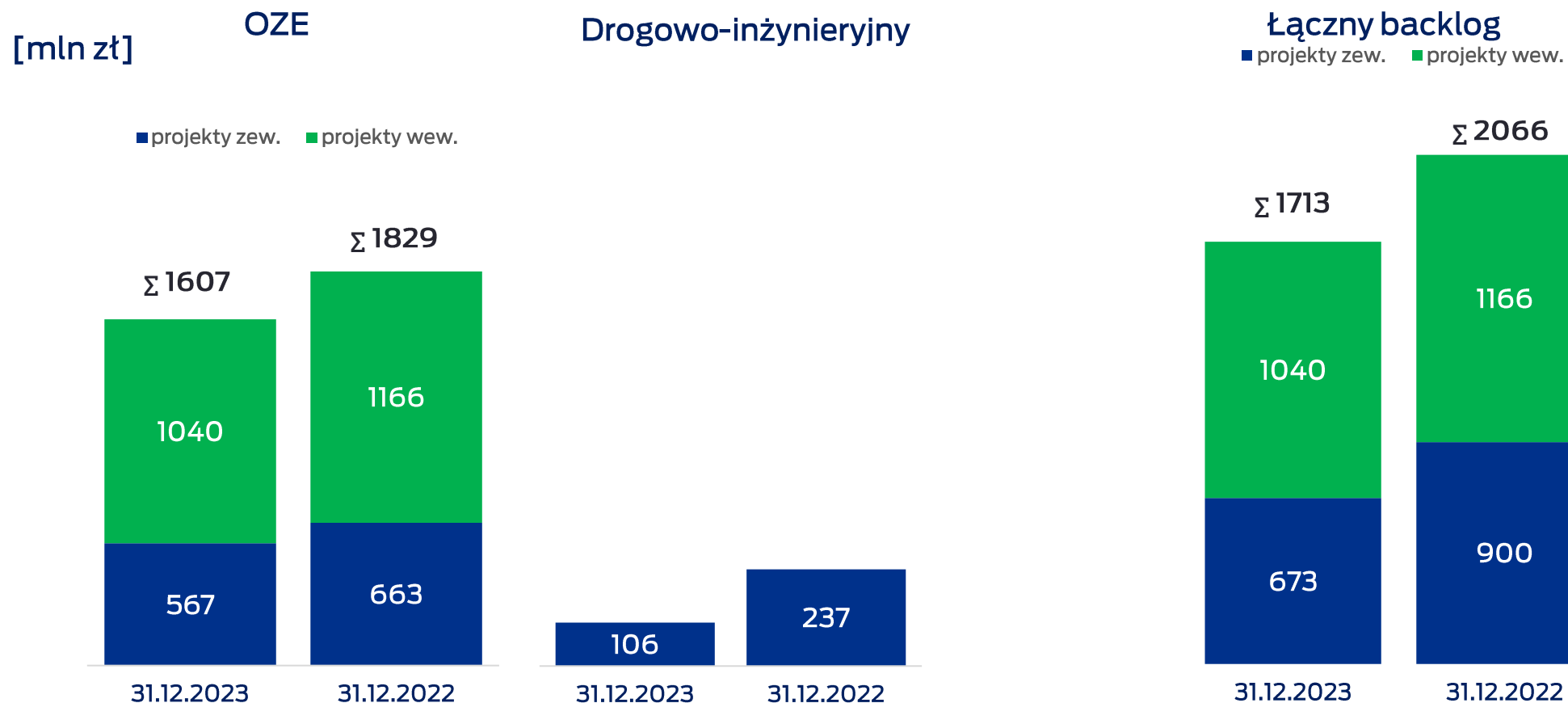
Przeptywy pieniężne oraz zadłużenie w 2023 r.



KOMENTARZ

- Wysokie przepływy z działalności operacyjnej pozwoliły na niemal całkowitą redukcję zadłużenia i wygenerowanie gotówki na dalsze inwestycje deweloperskie.
- Znacznej poprawie uległ cashflow na działalności operacyjnej, co wynika z efektywnego zarządzania kapitałem obrotowym

Backlog w wykonawstwie na koniec 2023 r.



KOMENTARZ

- O 15 proc. niższy backlog na rzecz klienta zewnętrznego w OZE w porównaniu z końcem 2022 r.,
- Oddanie do użytku S3 wpłynęło na zmniejszenie backlogu segmentu drogowego,
- Portfel projektów zewn. OZE: wiatr – 421 mln zł; PV – 145 mln zł.

Zaawansowanie projektów deweloperskich

	SPV	Typ	[MW]	% udziałów ONDE w projekcie	umowa dzierżawy	decyzja środowiskowa	warunki zabudowy	warunki przyłączenia	projekt budowlany	pozwolenie na budowę	Faza budowy
1	PV Kadłubia 2	PV	9	100%							
2	PV Kadłubia 2	PV	8	100%							
3	PV Szczepanów	PV	8	100%							
4	PV Jankowa Żagańska	PV	8	100%							
5	Park Słoneczny Ciechanów	PV	7	100%							
6	Solar Serby	PV	80	50%							
7	KWE (Kazimierz Biskupi)	FW	34	50%							
8	FW Gumienice (Włoszakowice)	PV	10	100%							
9	Park Lewańd	PV	25	100%							
10	Solar Kazimierz Biskupi	PV	150	50%							
11	Elektrownia (Rejowiec)	PV	40	100%							
łącznie liczba MW		=	379				165			264,7	
12	19 projektów „greenfield”	PV	435	100%							2 projekty uzyskały WP na moc 14 MW oraz 3,6 MW



stan na 19.03.2024 r.

KOMENTARZ

- Sprzedaż 5 projektów własnych (2023/początek 2024) – łącznie 78 MW mocy zainstalowanej (Cyranka, Jawor, Jelenia Góra I/II, Szybowice);
- Trwają zaawansowane negocjacje ws. kupna kolejnych projektów do portfolio deweloperskiego.

Otoczenie rynkowe

- Minimum 400 mld zł na transformację energetyczną w Polsce do 2030 r. , z czego ok. 50 mld zł obejmuje obszar kompetencji ONDE,
- Z pierwszej płatności KPO ponad 5 mld euro będzie przeznaczona na OZE jeszcze w 2024 roku,
- Do 2030 r. przybędą w Polsce nowe lądowe farmy wiatrowe o mocy ponad 8,3 GW. Stanowi to aż 38% przyrostu w całej Europie,
- Na I połowę 2024 zapowiadana jest modyfikacja minimalnego dystansu dla FW (z 700 m do 500 m). Z 2 do 4 proc. wzrosłaby pow. dostępna pod FW,
- Obszary przyspieszonego rozwoju OZE w unijnej dyrektywie RED, na których procedury administracyjne mają być skrócone do 12 miesięcy (początek 2026 roku),
- Zmniejszenie kosztów budowy instalacji OZE,
- Program Budowy 100 Obwodnic na lata 2020-2030. Na realizację rząd przeznaczy 28 mld zł.



**KONTAKT
DLA INWESTORÓW
(ONDE)**

Paweł Średniawa
Prezes Zarządu

**KONTAKT
DLA MEDIÓW
(ONDE)**

Daniel Mackiewicz
daniel.mackiewicz@onde.pl

539 810 835