



WYNIKI OPERACYJNE I FINANSOWE ZA 2025 R.  
GRUPA ONDE

20  
25

**864 mln zł**

Wzrost przychodów o 7% rok do roku

przy jednoczesnym wzroście rentowności sprzedaży brutto z 11,3% do 12,7%



# 689 mln zł

Poziom backlogu o 36 proc. wyższy niż w tym samym momencie 2024 r.

Największe pozyskane w 2025 r. zlecenie to wart około 240 mln zł kontrakt na generalne wykonawstwo farmy fotowoltaicznej "Serby" - jednej z największych instalacji PV w Polsce.

**53 mln zł**

Solidna rentowność mimo wymagającego rynku

EBITDA o 5% niższa r/r z uwagi na niższe wpływy z segmentu developerskiego

**2.052 MW**

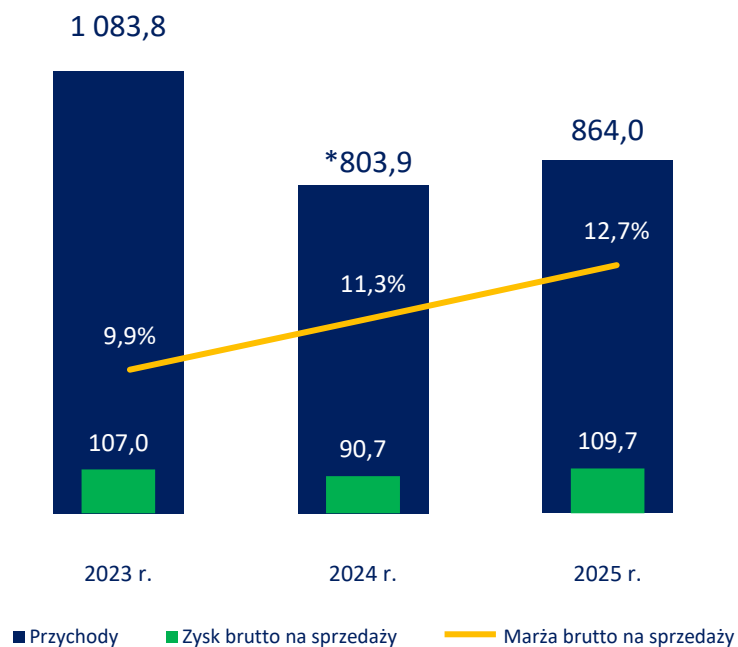
Osiągnięcie planowanej wielkości portfela projektów OZE

Znaczące (+51% r/r) zwiększenie wolumenu własnych projektów developerskich OZE

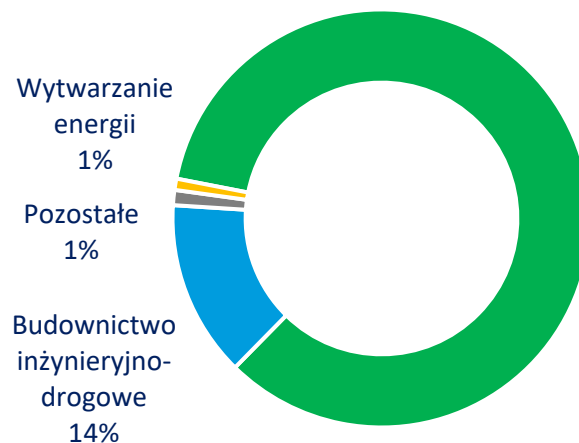
Projekty z warunkami przyłączeniowymi: 387 MW (326 MW - PV, 36 MW - projekty wiatrowe, 25 MW - projekty BES)

# PRZYCHODY – STRUKTURA I RENTOWNOŚĆ OPERACYJNA SEGMENTÓW

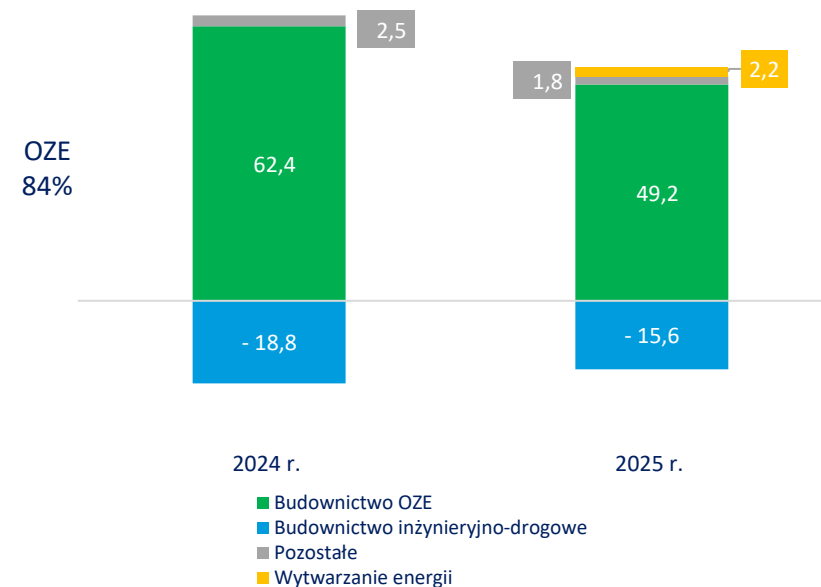
Przychody i zysk brutto ze sprzedaży  
[mln zł]



Struktura przychodów  
2025 r. [%]



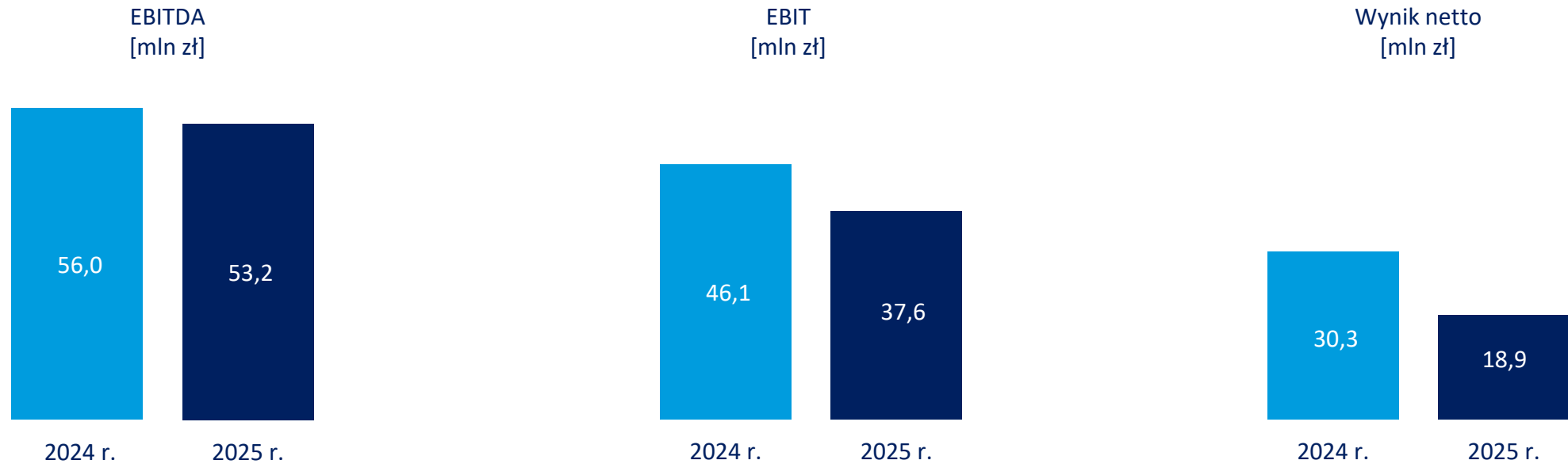
Wynik operacyjny segmentów  
[mln zł]



## Wzrost przychodów i marży

\* Nie ujęto 66 mln zł przerobu z tytułu budowy farmy fotowoltaicznej "Park Lewańd" - projektu realizowanego na własny rachunek

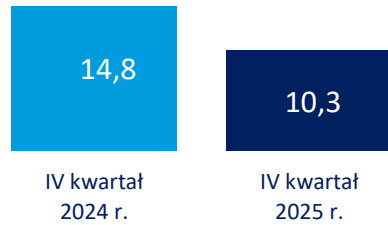
## ZYSKI ONDE ZA 2025 R.



- Marża EBITDA 6,2 proc. vs. 7 proc. przed rokiem
- Marża operacyjna spadła z 5,7 proc. do 4,3 proc.
- Wyższa efektywna stopy podatkowa (24,1% vs. 31%)
- O 2,5 mln zł wyższe koszty finansowe r/r

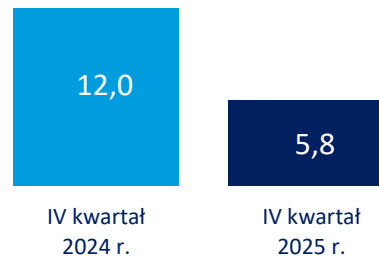
# ZYSKI ONDE ZA IV KWARTAŁ 2025 R.

EBITDA  
[mln zł]



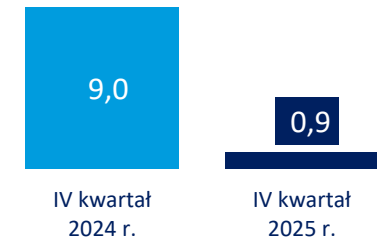
- Wynik wypracowany całkowicie z działalności wykonawczej

EBIT  
[mln zł]




- Wynik obciążony rezerwami na należności

Wynik netto  
[mln zł]



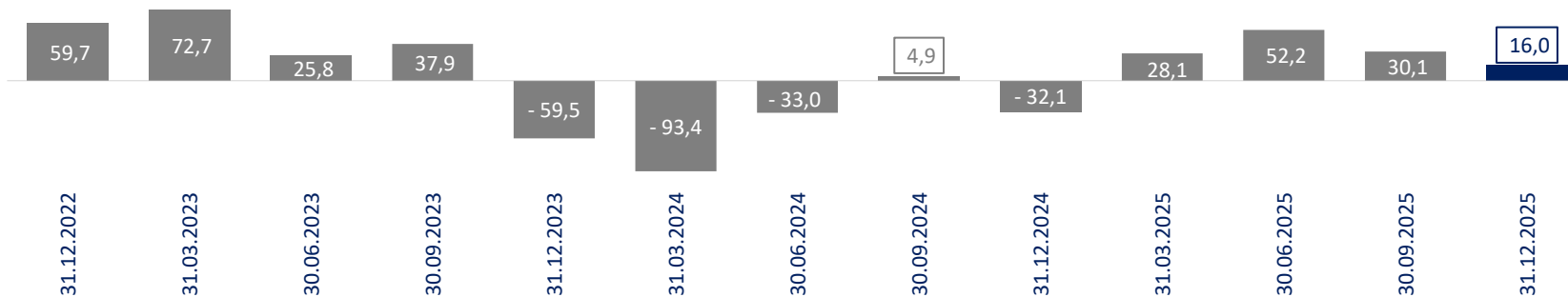
- Wyższe koszty finansowania

## PRZEPLYWY PIENIĘŻNE W CIĄGU 2025 R.



# ZADŁUŻENIE

Dług netto\*  
[mln zł]



Bezpieczny poziom zadłużenia

- Bardzo niski wskaźnik DN/EBITDA
- Wysoka płynność finansowa

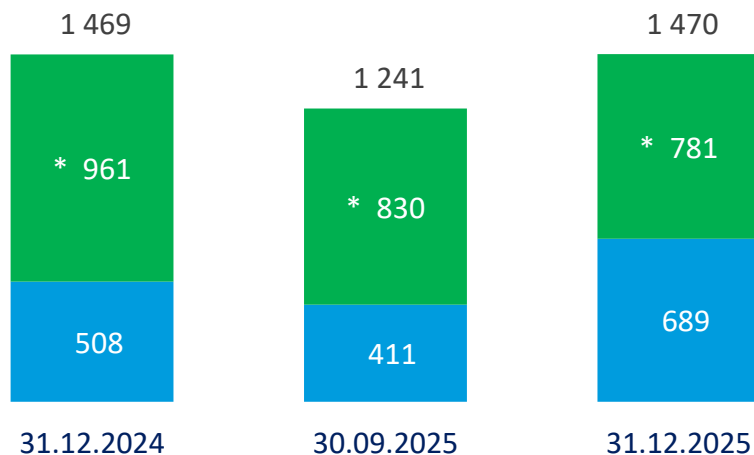
Dług netto/EBITDA LTM\*



\*zmiana prezentacji danych - środki pieniężne prezentowane są łącznie z rachunkami VAT

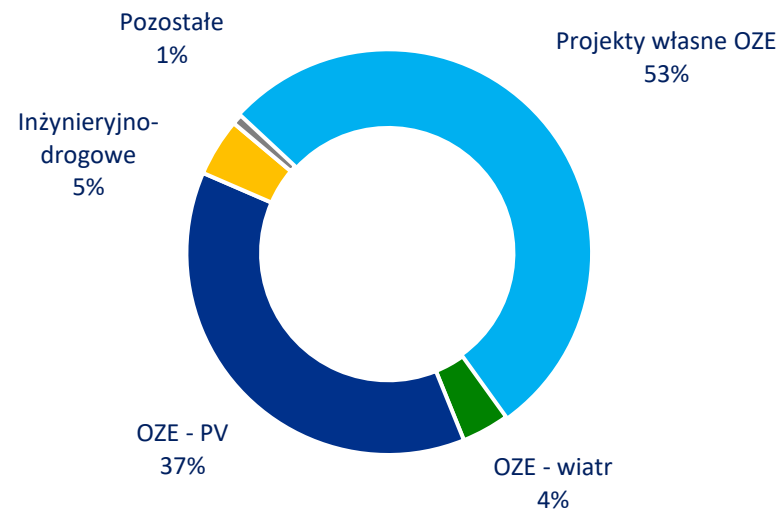
# PORTFEL ZAMÓWIEŃ

Backlog  
[mln zł]



\* Backlog projektów wewnętrznych OZE, obejmujący tylko projekty z warunkami przyłączenia

Portfel zleceń, segmenty  
Stan na 31.12.2025



## Solidny portfel zamówień mimo wymagającego rynku

- Portfel zleceń zewnętrznych z niewielkim udziałem FW z uwagi na lukę inwestycyjną w segmencie w Polsce,
- 12 mln zł powtarzalnego przychodu z usług serwisowych (O&M) w segmencie PV

# KLUCZOWE KONTRAKTY W REALIZACJI



Elektrownia wiatrowa  
Miejska Górka

- Zleceniodawca: VSB Energie Odnawialne Polska
- Potencjał nominalny: 190,8 MW
- Liczba turbin: 53
- Wynagrodzenie: 164 mln zł netto (tylko część ONDE)
- Etap realizacji: dostarczony komplet elementów turbin wiatrowych 53/53, Trwają badania diagnostyczne i testy, energetyzacja planowana maj/czerwiec
- Termin realizacji: II kw. 2027 r.



Elektrownia fotowoltaiczna  
Serby

- Zleceniodawca: Energa Green Development
- Potencjał nominalny: 112MW
- Wynagrodzenie: 240 mln zł netto
- Etap realizacji: wszystkie prace budowlane, montażowe, pomiarowe i uruchomieniowe zakończone. Uzyskane ION i EON, generacja rozpoczęta.
- Termin realizacji: IIQ 2026 r.





Elektrownie PV w woj.  
małopolskim i woj.  
świętokrzyskim

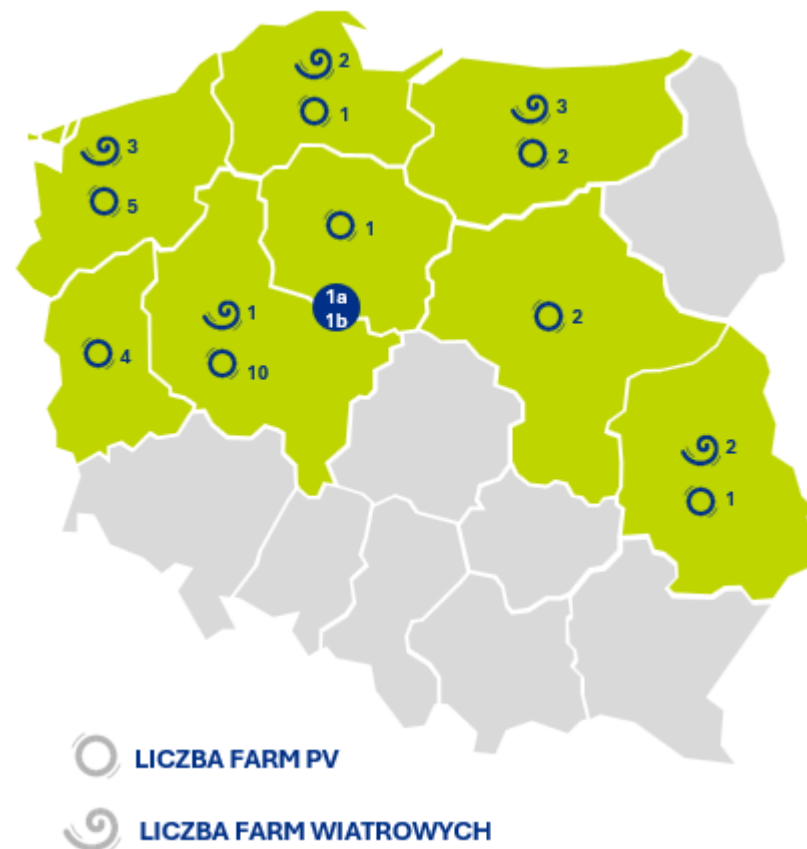
- Zleceniodawca: SUNLY
- Potencjał nominalny: 120 MW
- Wynagrodzenie: 145,7 mln zł netto
- Etap realizacji: I 1. trwają prace ziemne, rozpoczęcie budowy sieci WN i stacji GPO.
- Termin realizacji: IIQ 2027 r.

# ZAAWANSOWANIE PROJEKTÓW DEVELOPERSKICH OZE

Portfel na 20.03.2026 [MW]	PV	Wind	Magazyny
Projekty do sprzedaży 2026	180	36	
Projekty do hybrydyzacji	238	294	125
Projekty PV	380		
Projekty wind - greenfield		924	
Razem	798	1254	125
<b>Łączny potencjał portfela (bez magazynów)</b>		<b>2052</b>	

- Uzyskanie warunków przyłączenia dla magazynu energii przy farmie fotowoltaicznej Lewańd (moc 25 MW, pojemność 130 MWh)
- 387 MW projektów z wydanymi warunkami przyłączenia (moc przyłączeniowa) – 326 MW to projekty PV, 36 MW to projekty wiatrowe, 25 MW - projekty BESS
- Ponad 1200 MW projektów wiatrowych early stage

Projekty przeznaczone na sprzedaż 2026				
Typ	Projekt	Moc zainstalowana	Udział	Etap
	1a	36 MW	50%	Blisko RtB
	1b	180 MW	50%	Blisko RtB



## Działalność operacyjna

1. **Optymalizacja i komercjalizacja portfela projektów własnych OZE,**
2. **Sprzedż projektów własnych w formule Develop-Sell-Build -> 216 MW,**
3. **Pierwszy kontrakt na realizację magazynu energii w Polsce – wykorzystanie kluczowego megatrendu w energetyce,**
4. **Rozwój i dywersyfikacja geograficzna działalności operacyjnej w Niemczech, Rumunii i krajach bałtyckich. Obecnie Grupa ONDE realizuje projekty w 4 krajach.**

## Otoczenie rynkowe

1. **Rewizja KPEiK 2040** w toku: moce OZE mają wzrosnąć z obecnych 30 GW do ok. 56 GW w 2030 r. i ok. 88 GW w 2040 r., do 2030 roku wydatki na moce OZE (FW i PV) mają sięgnąć **39 mld EUR**,
2. Rządowe zapowiedzi - **blisko 1 bilion PLN w transformację energetyki do 2040 roku** z funduszy KPO, Funduszu Modernizacyjnego i środków spółek Skarbu Państwa na: sieci przesyłowe i dystrybucyjne, OZE (Offshore i Onshore), atom,
3. **Legislacja „Local Content”** – strategiczne wsparcie dla polskiego przemysłu. Dodatkowo kryteria pozacenowe w aukcjach OZE: premiowane będą projekty wykorzystujące komponenty wyprodukowane w UE/Polsce oraz te o niskim śladzie węglowym,
4. Nowelizacja ustawy o OZE (UD332) – **odblokowanie wiatru na lądzie**. Przyspieszone strefy, na których procedury środowiskowe i budowlane dla OZE będą trwały maksymalnie 6-12 miesięcy (zamiast kilku lat). Repowering: Uproszczenie wymiany starych turbin na nowe,
5. **Ponad 55 GW nowych mocy z onshore wind** planowane do budowy do 2030 roku w krajach operowania ONDE (dane na bazie raportu [WIndEurope](#))



**KONTAKT**  
**DLA INWESTORÓW**  
**(ERBUD)**  
**Agnieszka Głowacka**  
Wiceprezes Zarządu

**KONTAKT**  
**DLA MEDIÓW**  
**(ERBUD)**  
**Marcin Kasprzak**  
marcin.kasprzak@erbud.pl

**792 280 805**

**KONTAKT**  
**DLA INWESTORÓW**  
**(ONDE)**  
**Paweł Przybylski**  
Prezes Zarządu

**KONTAKT**  
**DLA MEDIÓW**  
**(ONDE)**  
**Daniel Mackiewicz**  
daniel.mackiewicz@onde.pl

**539 810 835**